

EPIISO®

RUS



EPF-120

СВЕТОДИОДНЫЙ НАЛОБНЫЙ
ФОНАРЬ

РУКОВОДСТВО ПОЛЬЗОВАТЕЛЯ

EPIISO®

ГАРАНТИЙНЫЙ ТАЛОН
WARRANTY CARD

Фонарь EPIISO EPF-120

Модель Model

Дата продажи Date of sale

Место продажи Place of sale

Дата обмена / возврата Date of exchange / return

Печать магазина и подпись продавца
Store stamp and seller's signature

ТЕХНИЧЕСКИЕ ПАРАМЕТРЫ

| | |
|---------------------------------|---|
| Материал | TPR + ABS |
| Размеры: | 60x45x49 мм |
| Вес: | 99 г |
| Тип светодиода: | 2x CREE XTE, 5W |
| Источник питания: | Аккумулятор (съёмный) |
| | Батарейки 3x LR03 (AAA) (в комплекте входят) |
| Параметры аккумулятора: | Li-pool, 3.7V, 1200mAh |
| Зарядный порт: | USB TYPE-C |
| Входной ток: | 5V 0.8A |
| Время заряда: | ~3 ч |
| Степень защиты от влаги и пыли: | IP44 |

КОМПЛЕКТАЦИЯ

Фонарь EPIISO EPF-120
Налобный ремень
Кабель USB - USB Type-C
Аккумулятор EPIISO EPB-F02 1200mAh
Руководство пользователя / Гарантийный талон

2

РЕЖИМЫ РАБОТЫ

HIGH - белый свет высокая яркость
LOW - белый свет низкая яркость
STROBE - белый свет мигание
RED ON - красный свет
RED FLASH - красный свет мигание

Чтобы включить режим RED ON, необходимо нажать кнопку «вкл/выкл» на 0.5-1 секунд.

Кнопкой вкл/выкл сенсора включается функция активации работы фонаря взмахом руки.

| Режимы | HIGH | LOW | STROBE | RED ON | RED FLASH |
|-----------------|------|-----|--------|--------|-----------|
| Яркость, Лм | 500 | 70 | есть | есть | есть |
| Время работы, ч | 3 | 10 | - | - | - |

Управление сенсором



Угол наклона




6

ДЕТАЛЬНОЕ ОПИСАНИЕ



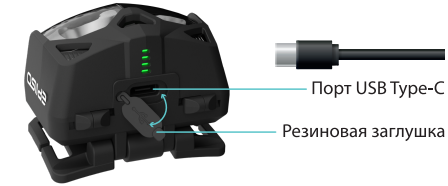
ПИТАНИЕ

Используется 2 вида источников питания:



3

ЗАРЯД АККУМУЛЯТОРА



Для заряда аккумулятора в фонаре, необходимо отвернуть защитную резиновую заглушку и подключить при помощи USB-кабеля внешний источник питания, например USB-адаптер (в комплект не входит). Время полного заряда до 3х часов.

Во время заряда, светодиодные индикаторы мигают зеленым светом. Когда все 4 индикатора будут беспеременно гореть, аккумулятор полностью заряжен.

4 деления – 100% зарядки 2 деления – 50% зарядки
3 деления – 75% зарядки 1 деление – 25% зарядки



4

ОБСЛУЖИВАНИЕ И БЕЗОПАСНОСТЬ

Не разбирайте фонарь и не вносите какие-либо изменения в его конструкцию, это может его повредить.

Фонарь может повредить зрение, избегайте прямого попадания луча в глаза.

Если фонарь не используется длительное время, необходимо его периодически подзаряжать.

Не оставляйте батарейки AAA в фонаре на большой период. Со временем они могут протечь и испортить его.

Детям до 14 лет запрещается использование фонаря без присмотра взрослых.

ГАРАНТИЯ

Гарантия на фонарь 2 года. Гарантия на аккумулятор - 1 год. Гарантия не распространяется на аксессуары. В случае повреждения светодиода, фонарь полностью подлежит замене. В период гарантии, неисправный фонарь можно вернуть при наличии чека или доказательства факта покупки, включая аксессуары из комплектации.

Гарантийные обязательства не распространяются на изделие, если:

- В конструкцию были внесены изменения;
- Имеются следы механических повреждений: царапин, потертостей и т.д.

7

Уполномоченная организация / импортёр в РФ:
ООО «ИЗОБИЛЬ ОПТ» 142701, Московская обл., г. Видное, ул. Ольховая, д. 3, оф. 31.

Производитель: Эсен Энтерпрайз Ко, Лтд., Хан Сэн Ваньчай Буилдинг, Хеннессы Роад, Вань Чай, Гонконг.

Для предъявления претензий обращаться к уполномоченной организации.

Дата изготовления и номер партии указаны на изделии или на упаковке.



epilso.ru

8

EPIISO®

ENG



EPF-120

HYBRID BATTERY SYSTEM HEADLAMP

USER GUIDE

TECHNICAL SPECIFICATIONS

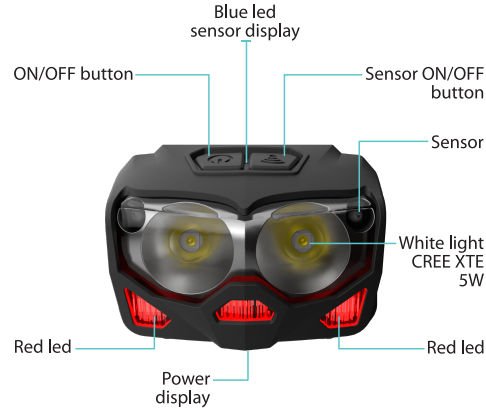
| | |
|---------------------|--|
| Material: | TPR + ABS |
| Product size: | 60x45x49 mm |
| Weight: | 99 g |
| LED type: | 2x CREE XTE, 5W |
| Power supply: | Removeable battery / 3x LR03 (AAA) <i>(not included)</i> |
| Battery type: | Li-pol, 3.7V, 1200mAh |
| Charging port type: | USB TYPE-C |
| Input current: | 5V0.8A |
| Charging time: | ~3 h |
| IP rating: | IP44 |

INCLUDED

- EPIISO EPF-120 headlamp
- Head strap
- USB to type-C cable
- Li-pol Battery EPIISO EPB-F02 1200mAh
- User guide / Warranty card


2

DETAILED DESCRIPTION

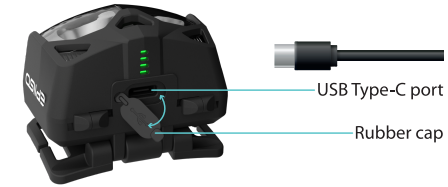


POWER SUPPLY

There are two supported types of power supplies:



BATTERY CHARGE



To charge the flashlight battery, unscrew the rubber cap and connect it to an external power source, like an adapter (not included), using a USB cable. The battery takes up to 3 hours to fully charge.

While charging, the LED indicators flash green. When all four indicators stay on, the battery is completely charged.

- 4 divisions – 100% charge
- 3 divisions – 75% charge
- 2 divisions – 50% charge
- 1 division – 25% charge



4

- HIGH** - maximum brightness
- LOW** - minimum brightness
- STROBE** - flashing light
- RED ON** - constant red light
- RED FLASH** - flashing red light

Press and hold the "ON/OFF" button for 0.5-1 seconds to activate the RED ON mode.

Press the sensor ON/OFF button to control the headlamp on-off switch by your hand motion.

| Modes | HIGH | LOW | STROBE | RED ON | RED FLASH |
|-------------------|------|-----|--------|--------|-----------|
| Brightness, Lm | 500 | 70 | yes | yes | yes |
| Operating time, h | 3 | 10 | - | - | - |

Motion sensor control



Rotation



6

SERVICE AND SAFETY

Do not disassemble the flashlight or make any changes to its design, as this may damage it.

The flashlight may damage your eyesight; avoid direct contact with the beam.

If the flashlight is not used for a long time, it must be recharged periodically.

Do not leave AAA batteries in the flashlight for extended periods of time. Over time, they may leak and ruin the flashlight.

Children under 14 years of age are prohibited from using the flashlight without adult supervision.

WARRANTY

The warranty for the headlamp is 2 years. The rechargeable battery comes with a 1-year warranty. The warranty does not cover accessories. In case of a malfunction of the LED, the whole headlamp should be replaced. During the warranty period, a faulty headlamp can be exchanged or returned with a proof of purchase and all accessories saved.

The following does not apply with the scope of limited warranty:

- Unauthorized disassembly or the presence of deep mechanical damage to the product;
- Damage due to force majeure.

7

Authorized organization / importer in the Russian Federation: LLC IZOBIL OPT 142701, Moscow region, Vidnoye, st. Olkhovaya, 3, office 31.

Manufacturer: Esen Enterprise Co., Ltd., Hang Seng Wanchai Building, Hennessy Road, Wan Chai, HK.

Organization authorized to accept claims from customers.

The production date and batch number are printed on the product or package.



epilso.ru



5

8